



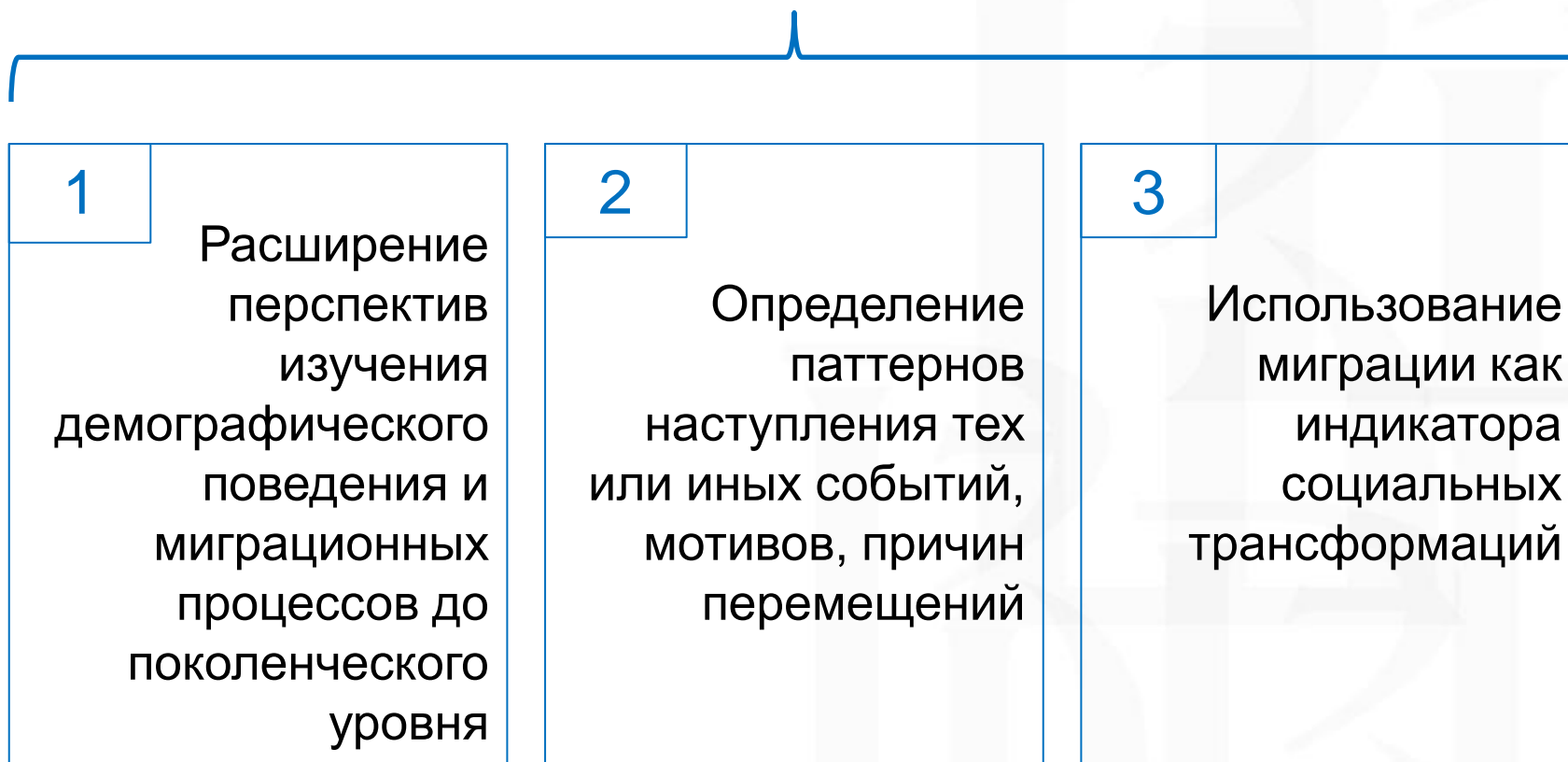
НАЦИОНАЛЬНЫЙ ИССЛЕДОВАТЕЛЬСКИЙ  
УНИВЕРСИТЕТ

# Анализ социально-демографических особенностей миграционных биографий россиян

*Сушко Павел Евгеньевич  
Томас Гарольд Эспи IV  
Митрофанова Екатерина Сергеевна  
Артамонова Алена Вячеславовна*

# Почему миграционные биографии?

Осмысление целого комплекса социально-экономических, социокультурных, политических и прочих проблем




# Миграция в рамках концепции жизненного пути

Взгляд на миграцию в рамках концепции жизненного пути представлен широким спектром работ, изучающих:

- миграционные перемещения как динамические и вероятностные процессы, интенсивность которых на разных этапах жизненного пути проявляется неодинаково (Kley and Mulder, 2009; Courgeau, 1990)
- перемещения индивидов между сельскими и городскими зонами (Stockdale and Catney, 2012; Plane, Henrie and Perry, 2005)
- ключевые факторы миграции на разных этапах жизненного пути (Whisler et al, 2008)
- влияние переездов на занятость и выход на пенсию (Robison and Moen, 2000; Lundholm, 2012)
- влияние переездов на семью и социальное окружение (Kulu and Milewski, 2007; Clark and Withers, 2007;)
- влияние переездов на изменения в структуре различных активов и капиталов (Robison and Moen, 2000)

В нашей работе мы сосредоточимся на анализе социодемографических особенностей миграционных биографий россиян.



Анализ социально-демографических особенностей миграционных биографий россиян.

1

Проанализировать влияние отдельных социально-демографических событий на миграционную активность различных поколений россиян.



2

Выявить и сравнить факторы миграционных перемещений по образовательным и трудовым мотивам у представителей различных поколений россиян.

3

Определить, в какой степени миграционная активность будет определять социальную мобильность индивида

4

Проанализировать и сравнить социальные характеристики россиян, имевших и не имевших опыт миграции, на основе чего выделить ключевые особенности миграционных биографий, структуру и виды

# Данные ретроспективного обследования 2013 года «Человек, семья, общество» (Институтом социального анализа и прогнозирования РАНХиГС)

---

- N = 9557 респондентов 15+;
- Выборка многоступенчатая стратифицированная районированная;
- Ошибка выборки не более 5%

Таблицы мобильности

Анализ  
последовательностей

Регрессионный анализ





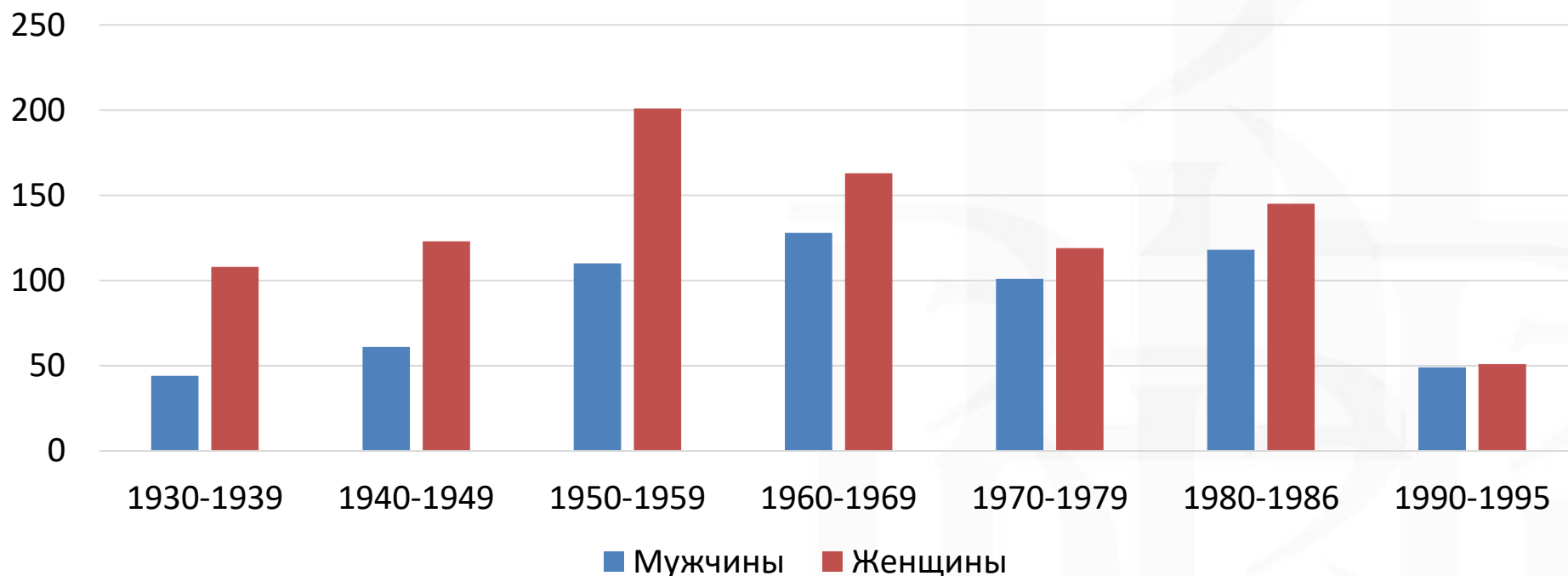




## Подвыборка тех, у кого есть хотя бы один переезд по причине работы или получения образования

*1521 респондент: 611 мужчин, 910 женщин*

*7 поколений 1930-1995 годов рождения*



# Основные переменные (1)

## ПЕРЕЕЗДЫ

**Сколько раз, начиная с 15 лет, вы переезжали в другой населенный пункт на период более чем на 6 месяцев?**

**Вспомните, пожалуйста, месяц и год каждого Вашего переезда**

**В какой тип поселения Вы переехали при каждом переезде?...**

1. Москва, Санкт-Петербург, областной, краевой или республиканский центр
2. Другие города
3. Поселок городского типа
4. Сельская местность

**Почему вы переехали?**

1. Поехал(а) учиться
2. Работать, искать работу
3. По семейным обстоятельствам
4. Служба в армии
5. Другое

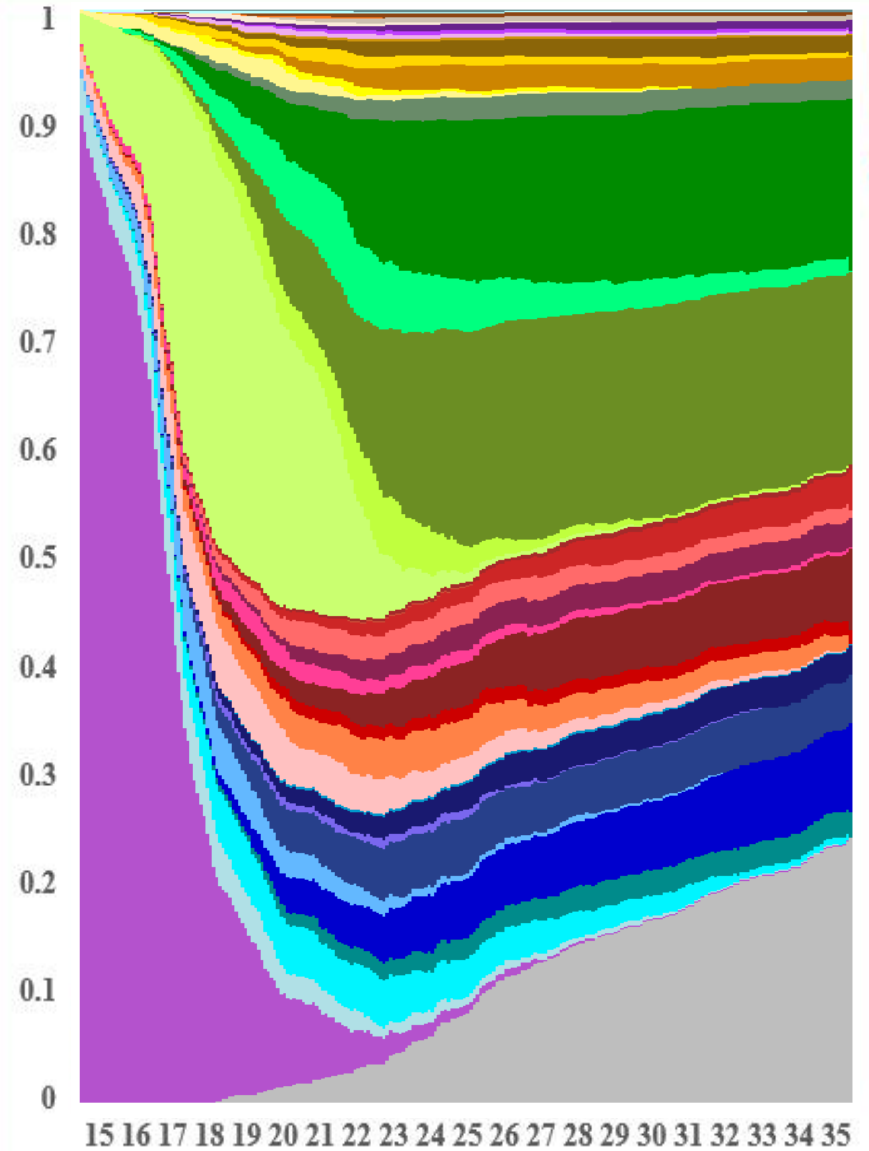
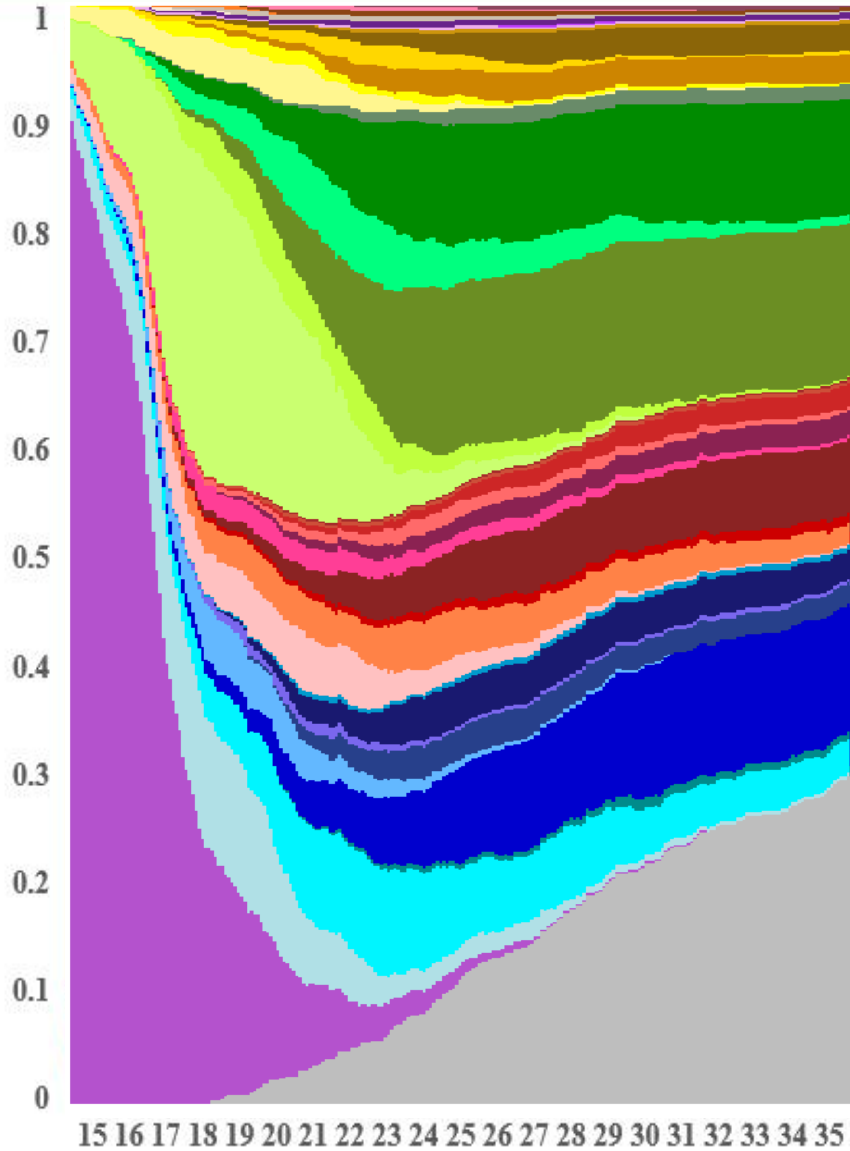
# Результаты. Последовательность наступления событий. Кодировка статусов.

Число событий, одновременно наступивших первыми	Первое событие/ события	Второе событие/ события	Третье событие/ события
0	N (отсутствие событий)		
1	E (образование)	EJ	EJTE
		ETE	EJTJ
		ETJ	ETEJ
		E(JTJ)	ETJJ
			-
	J (работа)	JE	JETE
		JTE	JETJ
		JTJ	JTEE
		J(ETE)	JTJE
		J(ETJ)	-
	TE (переезд по причине получения образования)	TEE	TEEJ
		TEJ	TEJE
		TE(EJ)	-
	TJ (переезд по причине работы)	TJE	TJEJ
		TJJ	TJJE
TJ(EJ)		-	
2	(EJ)	(EJ)TE	-
		(EJ)TJ	-
3	(ETE)	(ETE)J	-
	(ETJ)	(ETJ)J	-
	(JTE)	(JTE)E	-
	(JTJ)	(JTJ)E	-
-	цензурирование		

# Анализ последовательностей: хронограммы

Мужчины

Женщины



# Результаты



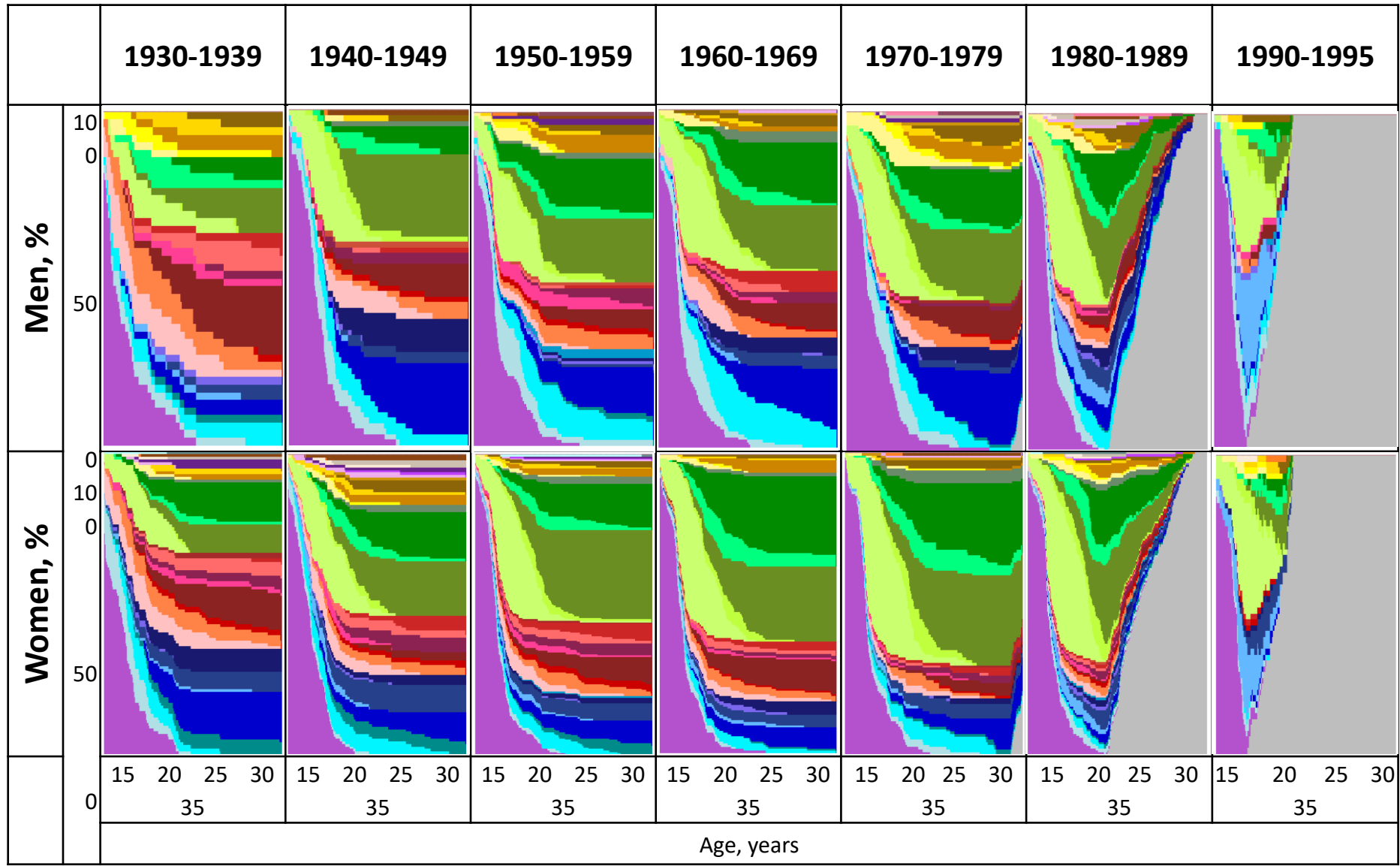
- По полу
  - **Мужчины** по сравнению с женщинами
    - Больше цензурований (полное отсутствие событий)
    - Чаще сначала завершают образование, трудоустраиваются и потом мигрируют по причине работы
    - Чуть меньшая доля мигрирует по причине образования и более постепенно получают дальнейшие события
    - Большая склонность мигрировать по причине работы и потом завершать образование
    - В целом, с 18 до 24 лет получают события (чуть) более постепенно
    - К возрасту 35 лет среди мужчин больше тех, чьим первым событием было образование
    - Среди мужчин в возрасте 35, начинающих свои карьеры с образования, большая доля таких (в сравнении с женщинами), кто переходит с образования на работу, а затем на миграцию за работой

# Результаты



- По полу
  - **Женщины** по сравнению с мужчинами
    - Показывают большое разнообразие в получении событий в карьерах, начинающихся с образования
    - Быстрее получают дальнейшие события, если карьера начинается с миграции по причине получения образования
    - В целом, с 18 до 24 лет получают события чуть быстрее
    - К возрасту 35 лет среди женщин больше тех, чьим первым событием была миграция по причине получения образования
    - Среди женщин в возрасте 35 лет, начинающих свои карьеры с образования, выделяется два трека: либо после образования идет работа и затем миграция за образованием, либо миграция за образованием и затем работа
    - Среди женщин в возрасте 35, начинающих свои карьеры с миграции за образованием, большая доля таких (в сравнении с мужчинами), кто переходит на образование и потом работу, или на работу и потом образование

# Анализ последовательностей: хронограммы





# Результаты



- По поколению и полу

- **Общие**

- Наблюдается откладывание событий при движении от пожилых к молодым поколениям
    - Много цензурированных среди двух самых младших поколений
    - Ступенчатость хронограмм для мужчин поколения 1930-1939, т.к. мало респондентов

- **Мужчины** в разрезе поколений

- С каждым советским поколением, у тех, кто начинает с образования, растет доля статуса «образование->работа->миграция по причине работы»
    - С каждым поколением снижается доля тех, чье первое событие – работа, и растет доля тех, кто начинает с миграции по причине получения образования
    - К возрасту 35 лет среди советских поколений больше тех, кто сначала мигрировал по причине получения образования, затем трудоустроился и затем завершил образование

# Результаты



- По поколению и полу

- **Женщины** в разрезе поколений

- С каждым поколением доля последовательностей, начавшихся с трудоустройства, сильно снижается
    - С каждым поколением снижается доля тех, чье первое событие – работа, и растет доля тех, кто мигрирует по причине получения образования и часто после этого завершают образование и трудоустраиваются
    - К возрасту 35 лет среди советских поколений больше тех, кто сначала мигрировал по причине получения образования, затем завершил образование и затем трудоустроился
    - К возрасту 35 лет среди советских поколений меньше тех, кто начал карьеру с образования, затем трудоустроился и затем мигрировал по причине работы



НАЦИОНАЛЬНЫЙ ИССЛЕДОВАТЕЛЬСКИЙ  
УНИВЕРСИТЕТ

Спасибо  
за внимание!