



НАЦИОНАЛЬНЫЙ ИССЛЕДОВАТЕЛЬСКИЙ
УНИВЕРСИТЕТ

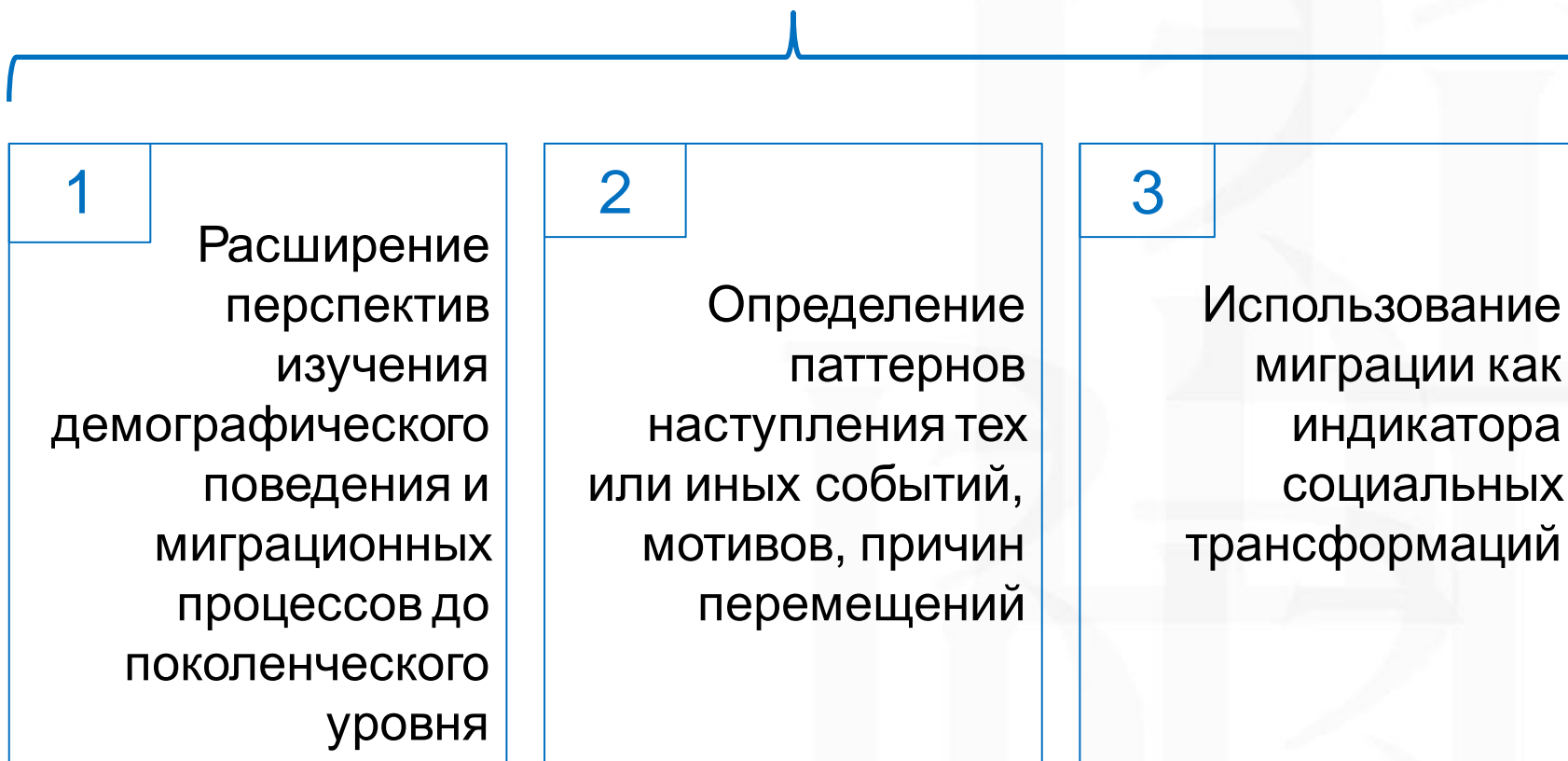
Миграционные биографии россиян: социодемографический анализ

Сушко Павел Евгеньевич

Научный руководитель:
кандидат географических наук, доцент
МКРТЧЯН Никита Владимирович

Почему миграционные биографии?

Осмысление целого комплекса социально-экономических, социокультурных, политических и прочих проблем



Проблема исследования заключается в недостаточной изученности миграционных биографий как определенных последовательностей наступления тех или иных социально-демографических событий у россиян, демонстрирующих различные модели демографического поведения.

Основной **целью** нашей работы станет анализ моделей миграционных биографий россиян в контексте наступления отдельных социально-демографических событий как факторов их миграционных перемещений.

Эмпирическим объектом исследования выступают россияне, рожденные в 1930-1990 гг., что обусловлено необходимостью сопоставления исследуемых событий для различных возрастных когорт.

Предмет исследования: взаимосвязь последовательностей социально-демографических событий и миграционных перемещений россиян.

Определить особенностей миграционных биографий россиян

1

Определить возрастные профили миграции и интенсивность территориальных перемещений россиян, демонстрирующих особенности миграционных биографий по гендерному и поколенческому признаку.



2

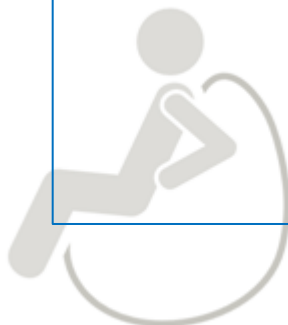
Выявить и сравнить факторы миграционных перемещений по образовательным и трудовым мотивам у представителей различных поколений россиян.

3

Определить, в какой степени миграционная активность будет определять социальную мобильность индивида

4

Проанализировать и сравнить социальные характеристики россиян, имевших и не имевших опыт миграции, на основе чего выделить ключевые особенности миграционных биографий, структуру и виды



- миграционные биографии россиян исследуются при помощи различных методологических приемов, что позволяет раскрыть ряд малоисследованных вопросов, касающихся роли миграции в изменении социально-статусных позиций индивида, его идентичности, стиля и образа жизни;
- впервые анализируются закономерностей в последовательностях миграционных событий, которые можно выявлять путем Sequence analysis, что демонстрируется на примере образовательных и трудовых мотивов переезда;
- определяется функциональное значение миграционных биографий в социальной структуре современного российского общества.

Источник данных	Размер выборки	Период и место сбора материала
Всероссийское социологическое исследование «Межпоколенная социальная мобильность от XX века к XXI: четыре генерации российской истории»	Количественный опрос (N=5081 - случайная вероятностная); Глубинные интервью (N=84)	Всероссийский опрос, 2015 г.
Ретроспективное обследование «Человек, семья, общество», проведённого в 2013 г.	N=9557 (многоступенчатая стратифицированная)	Всероссийский опрос, 2013 г.

1. Миграционные биографии большинства россиян включают в себя не более трех переездов, происходящих в основном в молодых возрастах. При этом значительная доля россиян привязана к месту своего рождения и на протяжении всей своей жизни переездов не совершает, то есть не имеет миграционной истории.

Распределение респондентов по количеству переездов

Количество переездов	ЧСО		ИС РАН	
	Число респондентов	%	Число респондентов	%
один переезд	2200	23,0	1483	29,1
два переезда	794	8,3	526	10,3
три переезда	321	3,4	112	2,2
четыре переезда	134	1,4	24	0,5
пять переездов	108	1,1	0	0
шесть переездов	5	0,1	0	0
никогда не переезжал	5995	62,7	2952	57,9
Итого	9557	100	5097	100

2. Первые переезды у россиян в большинстве случаев связаны с образовательными причинами, в то время как второй и последующие связаны преимущественно с семейными обстоятельствами и вопросами трудоустройства. При этом среди россиян, у которых миграция связана с образовательными причинами, фиксируется восходящая социальная мобильность как на внутр поколенческом, так и на межпоколенческом уровнях.

Результаты. Причины миграций.

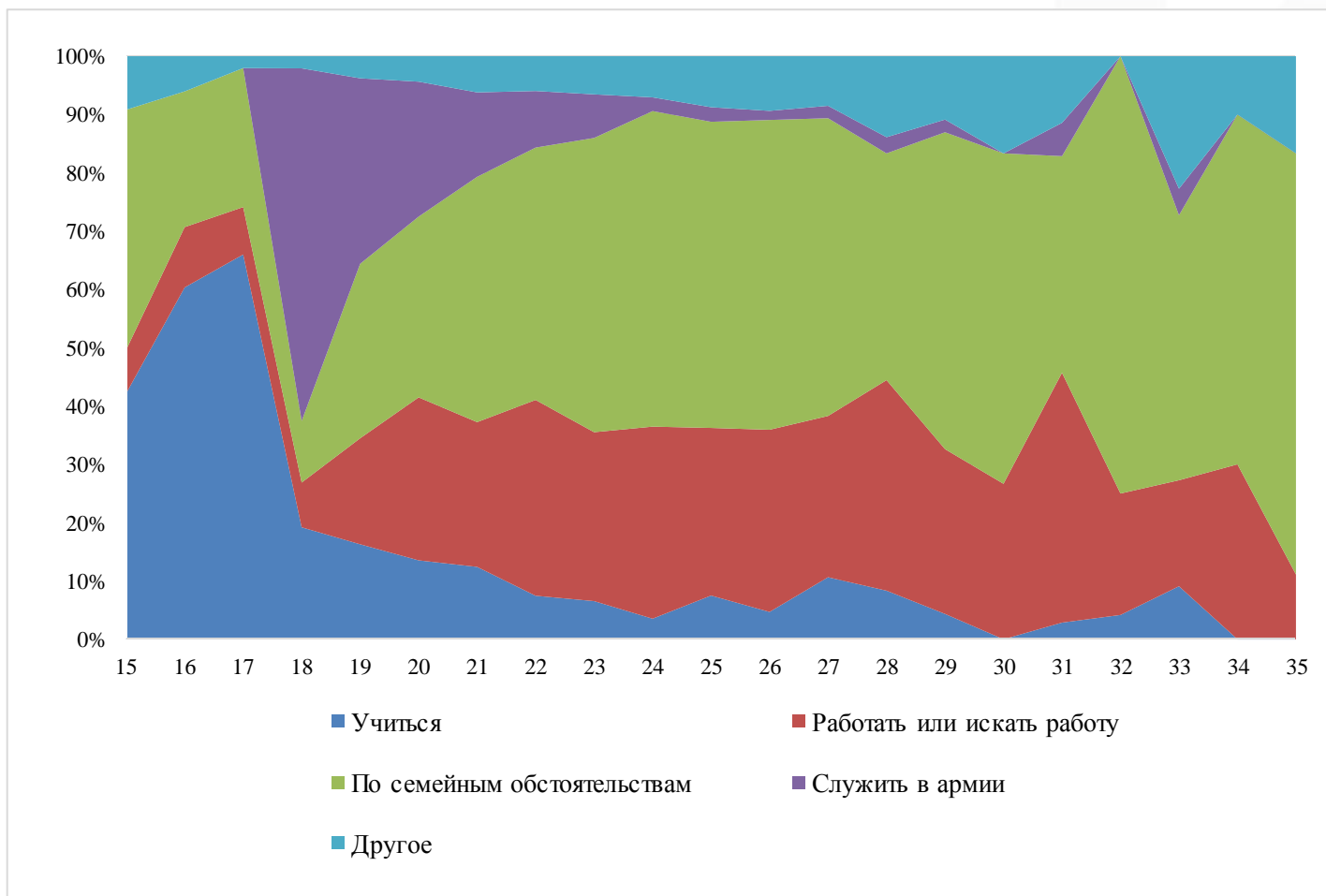


Рис. 1. Первый переезд по причинам в возрастах 15-35 лет, %

Результаты. Причины миграций.

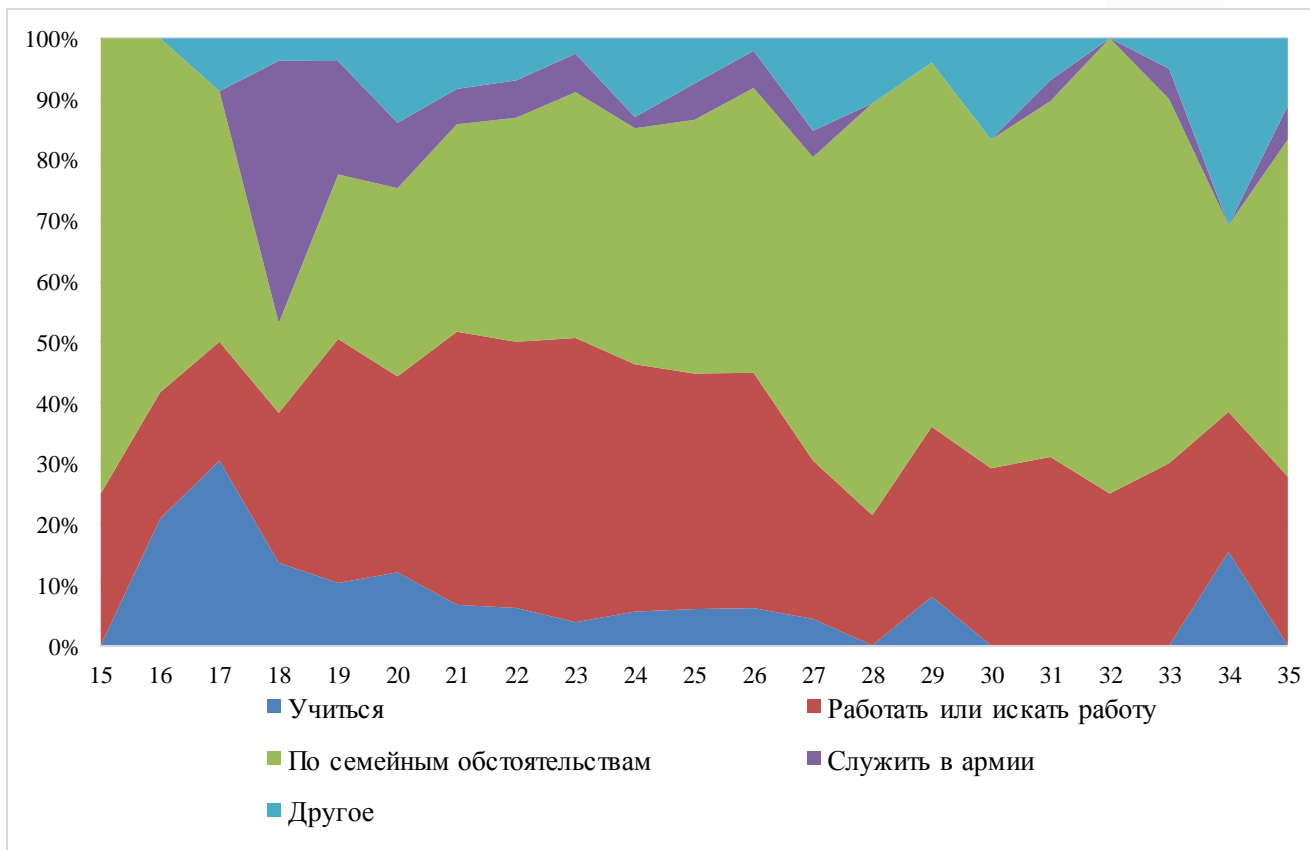


Рис. 2. Второй переезд по причинам в возрастах 15-35 лет, %

3. Жители сельских территорий менее мобильны, нежели представители городской среды, а степень миграционной активности во многом определяются условиями жизни индивида. При этом те мигранты, чьи родители находятся на более высоких статусных позициях, имеют существенно больше возможностей совершить миграцию, сопровождающуюся восходящей социальной мобильностью.

4. Миграционные биографии россиян условно можно классифицировать на «рабочие» и «нетрудовые». Первые преимущественно касаются переездов, связанных с поиском места работы, либо улучшением условий труда. Вторые связаны с реализацией тех или иных потребностей в личной жизни, в сфере потребления и творчества и т.п. К «нетрудовым» переездам мы можем отнести образовательную, брачную, жилищную, досуговую миграцию.

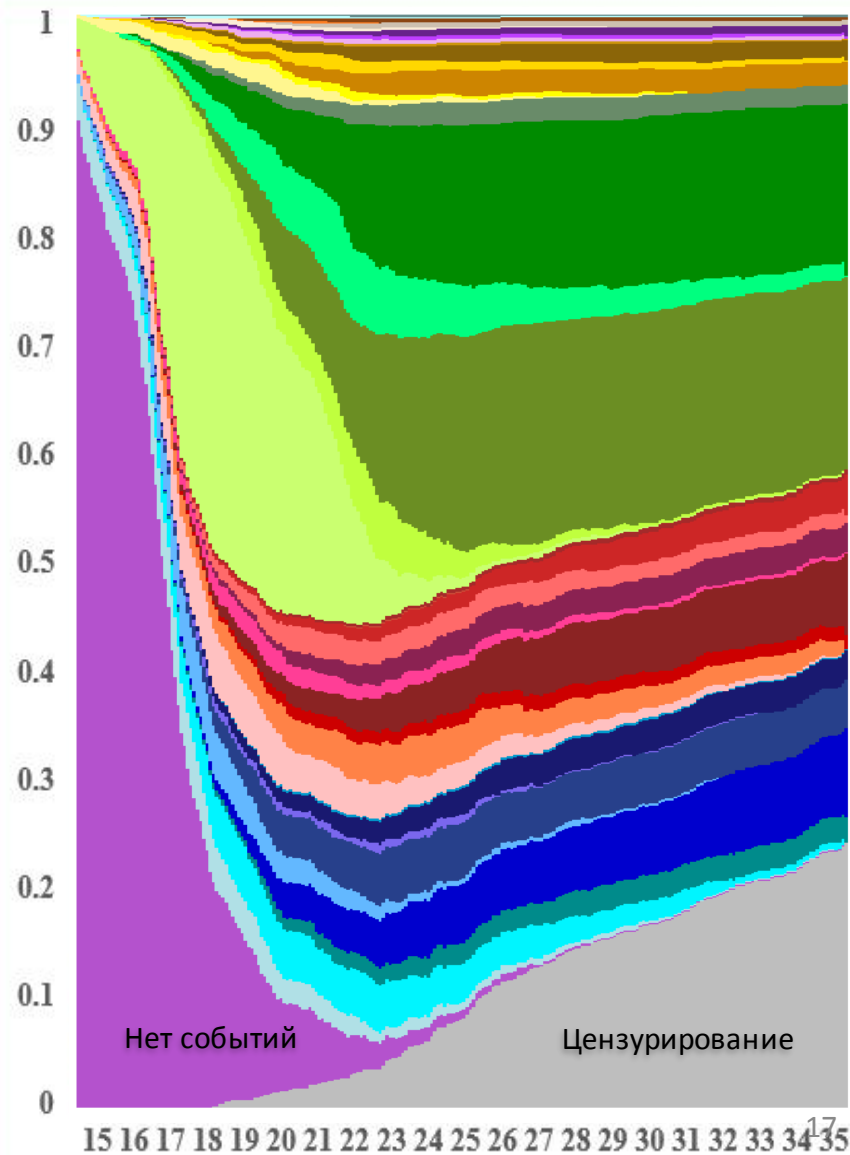
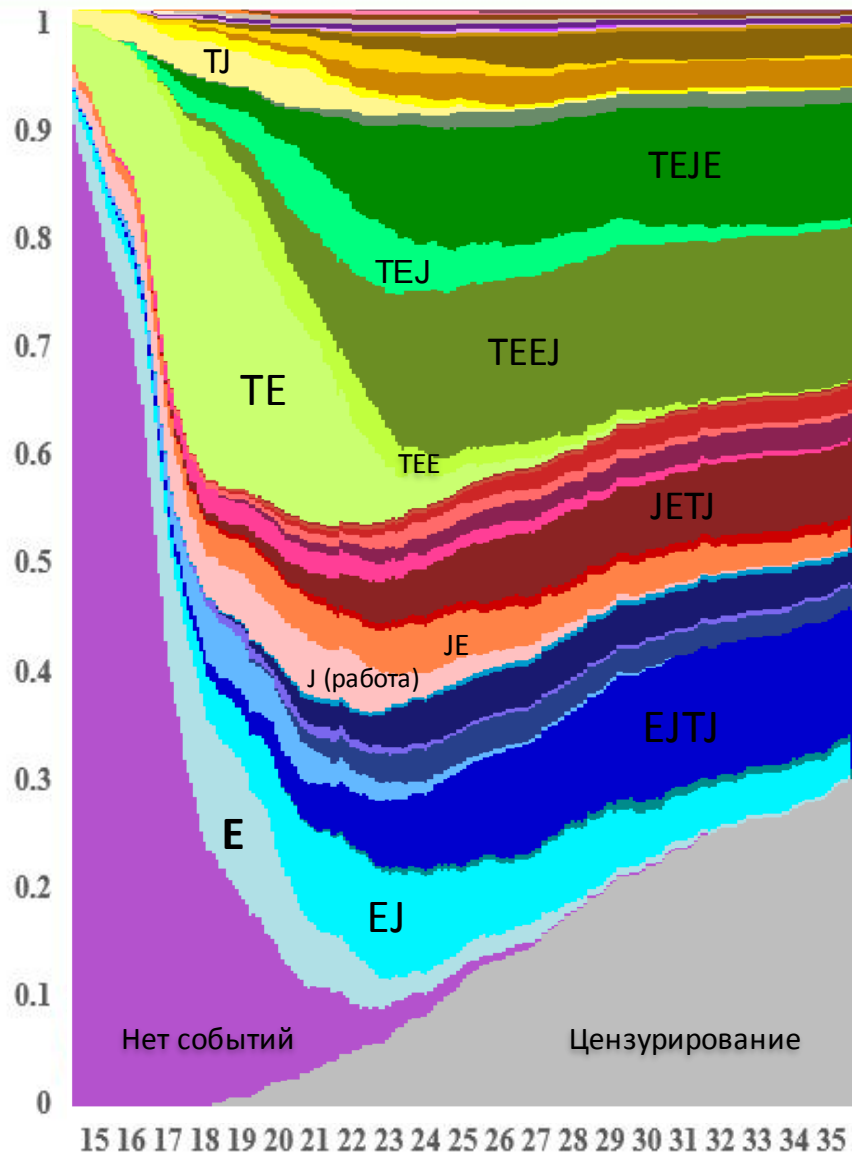
Результаты. Последовательность наступления событий. Кодировка статусов.

Число событий, одновременно наступивших первыми	Первое событие/события	Второе событие/события	Третье событие/события
0	N (отсутствие событий)		
1	E (образование)	EJ	EJTE
		ETE	EJTJ
		ETJ	ETEJ
		E(JTJ)	ETJJ
	J (работа)	JE	-
		JTE	JETE
		JTJ	JETJ
		J(ETE)	JTEE
		J(ETJ)	JTJE
	TE (переезд по причине получения образования)	TEE	-
		TEJ	TEEJ
		TE(EJ)	TEJE
	TJ (переезд по причине работы)	TJE	-
		TJJ	TJEJ
TJ(EJ)		TJJE	
2	(EJ)	(EJ)TE	-
		(EJ)TJ	-
3	(ETE)	(ETE)J	-
	(ETJ)	(ETJ)J	-
	(JTE)	(JTE)E	-
	(JTJ)	(JTJ)E	-
-	цензурирование		

Анализ последовательностей: хронограммы

Мужчины

Женщины



Результаты



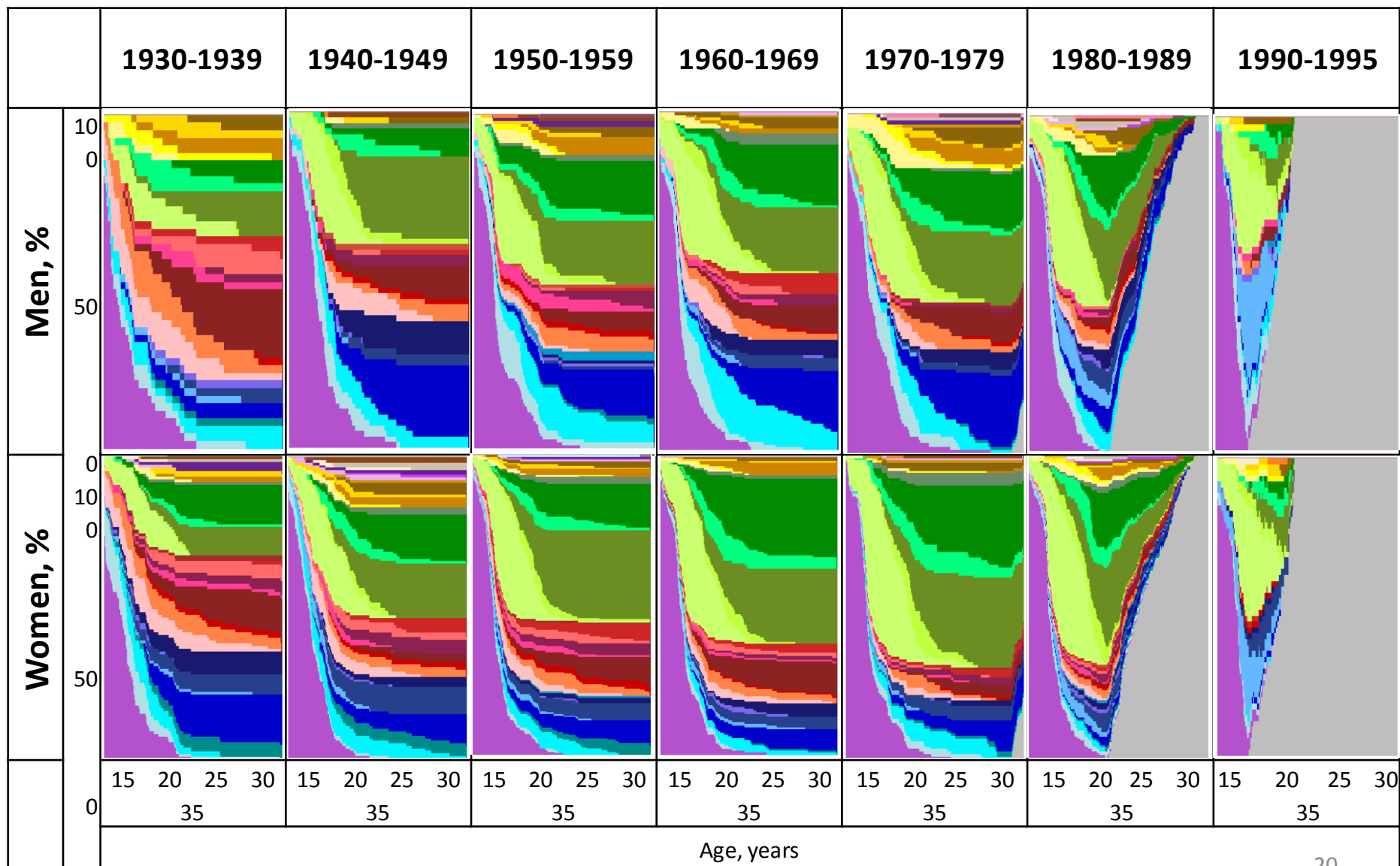
- По полу
 - **Мужчины** по сравнению с женщинами
 - больше цензурований (полное отсутствие событий)
 - чаще сначала получают образование, находят работу, а затем переезжают в поисках другой или новой работы
 - мужчины мигрируют по трудовым причинам и лишь затем завершают обучение
 - общая интенсивность наступления миграционных событий в возрасте от 18 до 24 лет ниже в сравнении с женщинами
 - среди мужчин к 35 годам наблюдается следующая наиболее частая последовательность событий: они начинают свою карьеру с получения образования, заканчивают его, либо совмещают с работой, а затем совершает миграцию за новой работой, расцениваемую ими уровнем и статусом выше прежней.

Результаты



- По полу
 - **Женщины** по сравнению с мужчинами
 - в то же время у женщин прослеживается большее разнообразие в миграционных биографиях
 - интенсивность наступления событий намного выше, чем у мужчин
 - к возрасту 35 лет среди женщин выше доля тех, чьим первым событием была образовательная миграция
 - при этом мы наблюдаем две основные последовательности:
 - либо после получения образования они трудоустраиваются, а затем снова переезжают в целях повышения своего образовательного уровня;
 - либо они мигрируют по образовательным мотивам и в последующем трудоустраиваются.

Анализ последовательностей: хронограммы



Результаты



- По поколению и полу

- **Общие**

- Наблюдается откладывание событий при движении от пожилых к молодым поколениям
 - Много цензурированных среди двух самых младших поколений
 - Ступенчатость хронограмм для мужчин поколения 1930-1939, т.к. мало респондентов

- **Мужчины** в разрезе поколений:

- с каждым советским поколением растет доля тех, кто начинает свою миграционную траекторию с образования, при этом фиксируется следующая последовательность статусов «получение образования > выход на работу > миграция по причине работы»;
 - также с каждым поколением интенсивно снижается доля тех, чьим первым событием была работа. Выход на работу сменился образовательные миграции.
 - кроме того, среди советских поколений к возрасту 35 лет существенная доля тех, кто сначала переезжал за получением образования, потом трудоустроивался и завершал образовательный путь.

Результаты



- По поколению и полу
 - **Женщины** в разрезе поколений
- с каждым поколением снижается доля тех, кто начинает свой миграционный путь с трудоустройства;
- при этом растет доля тех, кто переезжает по причине получения образования, завершают обучение и трудоустраиваются;
- у женщин также к возрасту 35 лет от поколения к поколению увеличивается доля тех, кто сначала мигрировал по причине получения образования, только затем завершил его, а уж потом нашли работу;
- также к возрасту 35 лет среди женщин советских поколений меньше тех, кто начал карьеру с образования, потом трудоустраивался и совершал трудовую миграцию.

5. Доминирование «рабочих» типов над «нетрудовыми» сигнализирует о дисфункциях в социально-профессиональной структуре и системе трудовых отношений. В свою очередь «нетрудовые» типы миграционных биографий свидетельствуют о нереализованности потребностей индивидов в области досуга, потребления и личной жизни.

Статика и динамика в миграционных биографиях

Анализ переездов можно разделить на два этапа:

- 1) оценка их потенциала (то, что информант ожидал от своей пространственной мобильности на этапе ее планирования), и
- 2) оценка результатов (т.е. успешности перемещений, степени реализации своих ожиданий).

Сопоставление двух этих этапов позволяет более точно понять, «лучше» или «хуже» стала жизнь информанта после переезда (или после серии переездов), «ближе» или «дальше» информант ощущает себя по отношению к своим жизненным целям, т.е., в этом случае происходит перенос траектории пространственных перемещений на траекторию жизни.

Статика и динамика в миграционных биографиях

Проведенный анализ данных показал, что для всех четырех поколений можно обозначить наиболее распространенные причины переездов: получение образования в другом городе, смена места работы, переезды в связи с семейными обстоятельствами.

Также можно выделить некоторые специфичные виды переездов, характерные для отдельных поколений. Например, у поколения «прадедов» это вынужденные переезды (репрессии, отсутствие прописки). У поколения «родителей» и «дедов» - переезды в связи с шансом на получение служебного жилья. Для поколения «детей» - обретение собственного жилья или аренда.



НАЦИОНАЛЬНЫЙ ИССЛЕДОВАТЕЛЬСКИЙ
УНИВЕРСИТЕТ

Спасибо
за внимание!